

# HÄSTAR OCH UPPFÖDARE I SVERIGE!

En sammanställning av nyckeltal för svensk hästuppfödning för åren 2009 – 2013

# FÖRORD

*Hästnäringens Nationella Stiftelse, HNS, är ett samverkansorgan inom svensk hästnäring. En av våra huvuduppgifter är att främja svensk avel och uppfödning, som är en viktig plattform för att få såväl en livskraftig hästnäring som en framgångrik hästsport. I allt utvecklingsarbete är kunskap och en nulägesbild av största vikt. HNS tog, under 2011, därför tillsammans med Svensk Transport, Svenskt Varmblod, Svenska Hästavelsförbundet, Svenska Islandshästförbundet och Svensk Galopp fram en rapport som gav en genomlysning i ett femårsperspektiv av avel/uppfödning i Sverige. Eftersom vi bedömt att uppfödningsektorn är under fortsatt press har vi tillsammans med avelsorganisationerna uppdaterat rapporten till och med 2013 års siffror.*

*Tyvärr visar rapporten på fortsatta nedgångar avseende födda föl och betäckningar nästan genomgående för samtliga raser. Förmodligen bland annat ett resultat av de senaste årens konjunkturosäkerhet och finansiella kriser då det varit svårt att få avsättning för unghästar. Detta är på intet sätt ett svenskt fenomen utan gäller för nästan hela Europa. Om hästintresset dock fortsätter att utvecklas eller att vara på samma nivå kommer dessa uppfödningssiffror på sikt att innebära en hästbrist och ökad efterfrågan med förmodligen stigande priser som följd. Detta kan vara en signal för luttrade hästuppfödare att återigen betäcka sina ston.*

*Samtidigt är det också av största vikt att vi bättre tillvaratar den potential svenskfödda hästar har genom vår kvalitativa uppfödning. HNS och avelsorganisationerna bedömer att vi måste bli bättre att informera om dessa mervärden. Vi kan se ett antal åtgärder som nu vidtas i detta sammanhang – den gemensamma kommunikationsplattformen *Horses made in Sweden* är ett sådant initiativ.*

*Jag vill därför uppmana dig som läser denna rapport om att se möjligheterna och inte bara låta dig nedslås av den negativa utvecklingen. Låt istället rapporten bli ett underlag för kreativa tankar hur vi istället kan utveckla vår hästuppfödning. Min tro är att det alltid finns en bra marknad för sunda och hållbara hästar uppfödda under goda svenska förhållanden – bara vi lär oss att än mer tillvarata möjligheterna och kommunicera fördelarna!*

*Stockholm i maj 2014  
Hästnäringens Nationella Stiftelse*

*Stefan Johanson  
VD*



## INNEHÅLLS- FÖRTECKNING

Inledning	4
Avelsorganisationer	5
Registrerade hästar	6
Hästkattning 2010	7
Antal betäckta ston	8
Antal registrerade föl	10
Antal verksamma hingstar	12
Uppfödare i Sverige	14
Införda och utförda hästar	23
Sammanfattning	24
Horses made in Sweden	25

*Bilderna i denna rapport kommer från satsningen Horses made in Sweden.*





## INLEDNING

Arbetet med att ta fram underlag till denna sammanställning påbörjades under 2013 och slutfördes 2014 varför siffrorna grundas på underlag från åren 2009 till 2013. Uppgifterna kommer ifrån Svenska Arabhästregistraturen AB, Svenskt Varmblod, Avelsföreningen Svensk Ridponny, Svensk Galopp, Svensk Travsport, Svenska Föreningen för Amerikanska Hästraser, Svenska Islandhästförbundet, Svenska Morganhästföreningen, Sveriges Shetlandsällskap, Svenska Welshponny- och Cobföreningen samt Svenska Hästavelsförbundets Blå Basen som innehåller de flesta övriga hästraser. Rapporten är sammanställd av Therese Lundqvist.

# AVELSORGANISATIONER

## Godkända avelsorganisationer 2014-02-13



- Svenskt Varmblod
- Svensk Travsport
- Svensk Galopp
- Svenska Islandshästförbundet
- Svenska Hästavelsförbundet
- Föreningen Nord-svenska Hästen
- Svenska Russavelsföreningen
- Svenska New Forestföreningen
- Svenska Fjordhästföreningen
- Avelsföreningen Svenska Ardennerhästen
- Svenska Avelsorganisationen för Amerikanska Hästraser (quarter, paint, appaloosa,)
- Sveriges Shetlandssällskap
- Svenska Welshponny- och Cobföreningen
- Avelsföreningen för Svensk Ridponny
- Svenska Arabhästregistraturen AB
- Svenska Connemarasällskapet
- Svenska Tinkersällskapet

## Svenska Hästavelsförbundet är avelsorganisation för följande raser (2014-02-13)



- American Curly
- Amerikansk Miniaturhäst
- Clydesdale
- Dartmoorponny
- Haflinger
- Irish Cob
- Kaspisk häst
- Rysk basjkir
- Shagya-arab
- Shire

## Raser som för närvarande regi- streras utomlands och hästpass utfärdas i annat EU-land



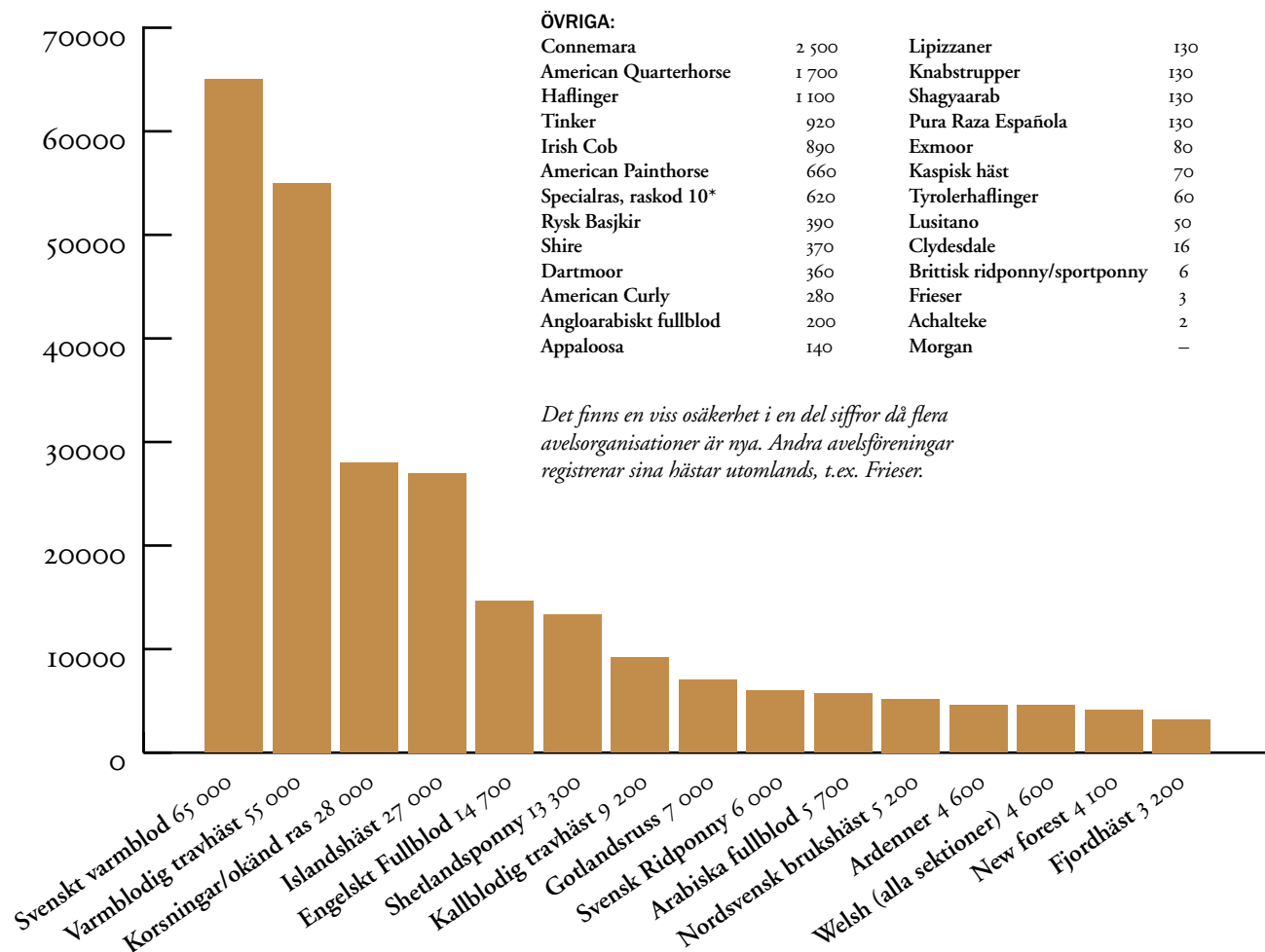
- Edelbluthaflinger
- Exmoor
- Frieser
- Lusitano
- Tyrolerhaflinger
- P.R.E

Den 1 januari 2011 trädde Jordbruksverkets föreskrifter och allmänna råd (SJ-VFS 2010:61) om hästdjur som används till avel m.m. i kraft. Denna föreskrift innebar att de tidigare så kallade stamboks- och registerförande föreningarna upphörde som begrepp för att ersättas av det nya begreppet avelsorganisation. Kraven på en avelsorganisation är högre än de krav som tidigare funnits på stamboks- och registerförande föreningar.

Utöver de tidigare fem godkända avelsorganisationerna har ytterligare 13 nya avelsorganisationer blivit godkända av Jordbruksverket. Ett antal mindre tidigare stamboks- och registerförande föreningar har fått ansluta sig som rasföreningar till t ex Svenska Hästavelsförbundet (SH) som också har ansvaret för hästraser som saknar rasförening. SH har numera två roller; dels som avelsorganisation till flera av de mindre rasföreningarna och dels som serviceorganisation till flera av de nya avelsorganisationerna. En del rasföreningar har istället valt att låta sina hästägare registrera och skaffa hästpass till sina hästar hos en avelsorganisation utomlands.

# REGISTRERADE HÄSTAR

I Sverige registrerade hästar födda 1993–2012 som ej är inrapporterade som döda



## ► DEFINITION AV REGISTRERADE HÄSTAR

Registrerad häst – hästen registreras i samband med att hästpass utfärdas. Hästens ras avgör vilken avelsorganisation som kan registrera hästen. Flera rasförbund tillägsregistrerar även hästar som införs hit från andra länder. Vi har därför valt att medräkna dessa införda hästar i definitionen och har räknat bort de hästar som har utförts från Sverige, i de fall det aktuella rasförbundet noterar detta.

◀ Det totala antalet registrerade hästar födda under perioden 1993–2012 är knappt 264 000 hästar och då ingår såväl renrasiga hästar som korsningshästar.

Hästar med hästpass som är utfärdat inom EU och som införs till Sverige behöver inte registreras i Sverige. Detta innebär att vi har svårt att få mer exakta uppgifter om antalet hästar ur de register som finns i Sverige.

När det gäller registrering av importerade hästar är det hästägarens eget val om denne vill registrera den EU-importerade hästen i Sverige.

En annan felkälla, med motsatt inverkan på hästantalet, är att döda hästar inte alltid avregistreras.

## ► FEM I TOPP

De fem populäraste raserna i Sverige. Antal registrerade hästar 1993–2012:

1. Svenskt varmblod 25%
2. Varmblodig travhäst 21%
3. Korsningar/okänd 11%
4. Islandshäst 10%
5. Engelskt fullblod 6%

\* Specialras, raskod 10, är de renrasiga hästar som är registrerade hos Svenska Hästavelnsförbundet men som saknar rasförening.





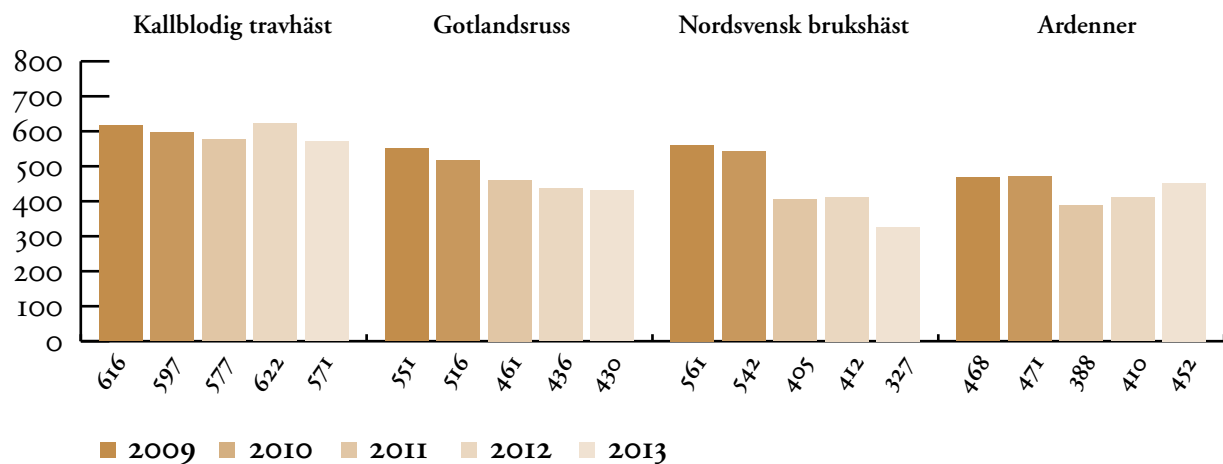
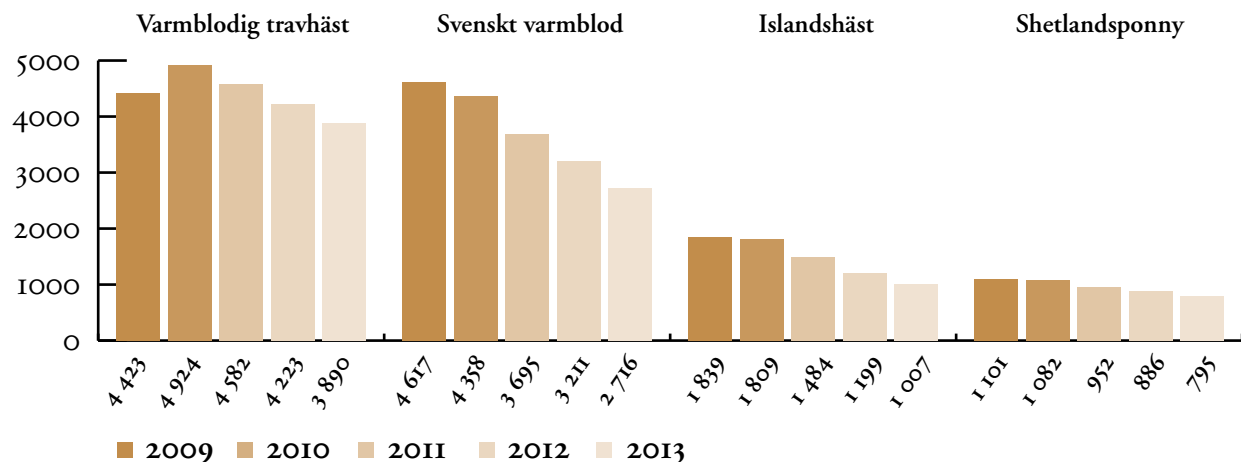
## HÄSTSKATTNING

Enligt Jordbruksverkets senaste hästskattning (redovisad 2010) finns det drygt 360 000 hästar i Sverige. Denna siffra grundar sig på frågor till fastighetsägare om hur många hästar som finns på fastigheten, vilket är en annan metod än den vi använt i denna sammanställning, som grundar sig på hästregistren.

HNS har tillsammans med Jordbruksverket analyserat orsakerna till skillnaderna mellan Jordbruksverkets hästskattning och antalet registrerade hästar hos de svenska avelsorganisationerna. Denna analys har publicerats i februari 2012.

Du hittar rapporten på Hästnäringens Nationella Stiftelses hemsida [www.nshorse.se](http://www.nshorse.se)

# ANTAL BETÄCKTA STON PER RAS OCH ÅR



Observera att ovanstående diagram har olika skalor.

Antalet betäckningar per ras redovisar de betäckningar och insemineringar som sker i Sverige. Eventuella utländska ston som är i Sverige för betäckning eller seminering ingår i antalet eftersom dessa uppgifter registreras i det land där hingsten är stationerad. Rasen utgår från hingstens ras och innefattar såväl betäckningar där avkomman blir renrasig såväl som korsning. Svenska ston som åker utomlands för betäckning är inte med i denna statistik. Som ett exempel betäcks i genomsnitt 70 engelska fullblodsston utomlands varje år.

Antalet betäckningar i Sverige under perioden 2009–2013 var i medeltal knappt 14 500 och har under perioden minskat från ca 16 900 till 11 500.



Fortsättning antal betäckta ston per ras och år

ÖVRIGA:	2009	2010	2011	2012	2013
Welsh (alla sektioner)	494	444	419	315	291
Engelskt Fullblod	343	290	270	261	218
Arabiskt fullblod	311	239	184	167	190
Svensk Ridponny	218	191	144	148	107
New forest	242	203	172	94	94
Connemara	162	141	126	118	116
Fjordhäst	121	165	140	111	86
Tinker	96	105	40	54	54
American Quarterhorse	159	105	11	7	10
Pura Raza Española	86	48	22	27	36
Irish Cob	43	78	27	15	23
Morgan	42	40	31	31	27
Specialras, raskod 10*	76	43	24	8	15
Haflinger	43	38	22	23	24
Knabstrupper	35	32	10	5	9
Lipizzaner	26	18	18	16	7
Frieser	14	39	6	15	7
Shire	49	19	2	2	2
Rysk Basjkir	18	16	14	20	3
American Painthorse	37	23	4	2	3
Lusitano	14	25	16	6	1
Dartmoor	16	17	13	10	1
Korsningar/okänd ras		21	15	7	6
Kaspisk häst	11	12	6	5	4
Shagyaarab	18	10	5	3	0
American Curly	14	9	1	2	7
Exmoor	10	8	0	5	8
Angloarabiskt fullblod	5	1	11	2	5

Det saknas tillgång till betäckningsstatistik för vissa av de raser som får pass från moderstambok i annat EU-land.

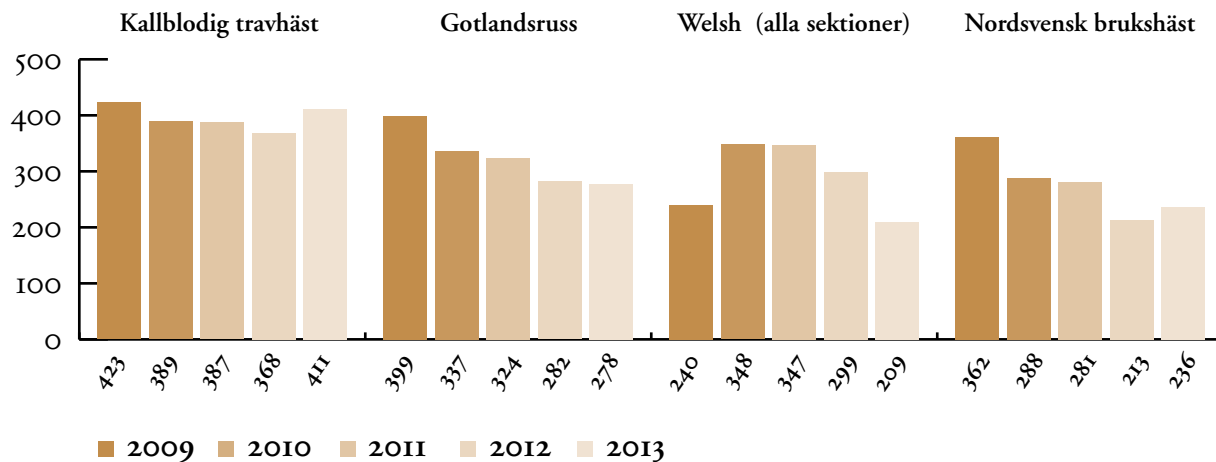
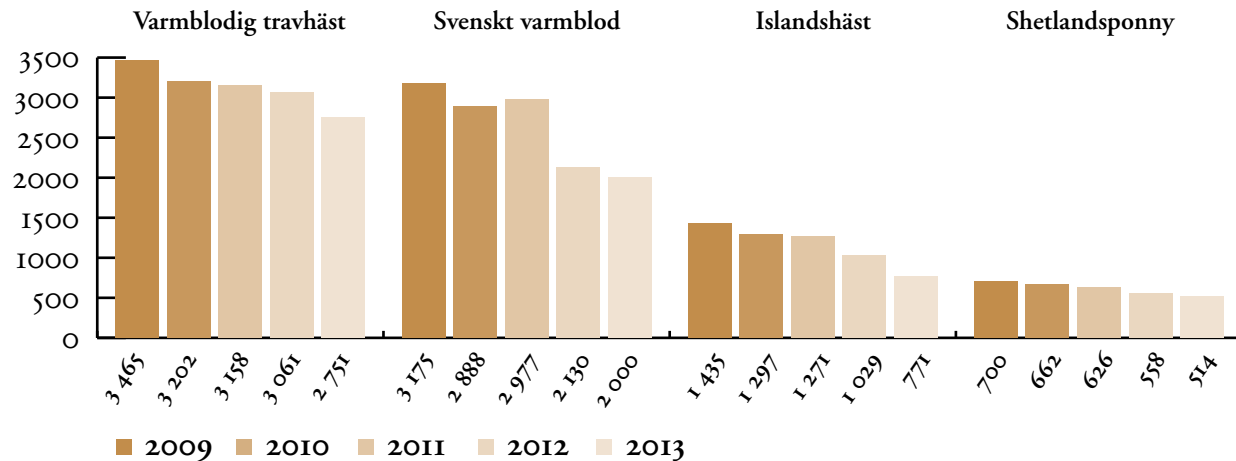
► TOTALT ANTAL BETÄCKTA STON

2009:	16 881
2010:	16 707
2011:	14 306
2012:	12 878
2013:	11 542

Medel: 14 463

\* Specialras, raskod 10, är de renrasiga hästar som är registrerade hos Svenska Hästavelsförbundet men som saknar svensk rasförening.

# ANTAL REGISTRERADE FÖL PER RAS OCH ÅR



Observera att ovanstående diagram har olika skalor.

☛ Antal föl per ras redovisar antal registrerade föl per ras. Eventuella dödfödda föl eller föl som dör/avlivs innan de registreras för att få hästpass ingår inte i materialet.

Det finns vissa raser som har registrerade betäckningar i Sverige men mycket få eller inga föl alls registrerade. Dessa föl registreras i annat land. Som exempel kan nämnas Pura Raza Española som registreras i Spanien.

I genomsnitt registrerades 10 500 föl under perioden 2009–2013. Detta innebär för säsongerna 2008–2012 att i genomsnitt resulterade 66 procent av betäckningarna i levande föl. Notera att föl som är resultatet av en betäckning gjord utomlands räknas med här och ger en något högre andel levande föl.

Fortsättning antal registrerade föl per ras och år

ÖVRIGA:	2009	2010	2011	2012	2013
Korsningar/okänd ras	594	132	591	386	3
Engelskt fullblod*	317	274	270	247	224
Ardenner	285	242	218	192	199
Arabiskt fullblod	210	239	184	129	177
Svensk Ridponny	259	81	187	148	111
New forest	124	112	106	104	48
Fjordhäst	129	69	101	94	79
American Quarterhorse	60	167	162		
Connemara	97	80	70	50	53
Specialras, raskod 10	18	30	50	28	3
Irish Cob	45	30	18	14	6
Tinker	62	47			
Hafflinger	28	27	15	13	19
Morgan		26	29	25	22
American Painthorse		35	54		
Lipizzaner	15	22	14	6	7
Appaloosa	12	26	22		
Rysk Basjkir	12	10	10	11	13
Dartmoor	18	11	10	9	7
American Curly	11	10	6	0	1
Angloarabiskt fullblod	10	1	4	7	1
Knabstrupper	9	12			
Shire	9	1	5	1	2
Kaspisk häst	6	1	1	3	2
Shagyaarab	1	6	2	1	0
Clydesdale			0	1	0

\*För engelskt fullblod är både svenskfödda och svenskuppfödda föl inkluderade.

## ► FEM I TOPP

Antal registrerade föl per ras:

1. Varmblodig travhäst 3 127
2. Svenskt varmblod 2 634
3. Islandshäst 1 160
4. Shetlandsponny 612
5. Kallblodig travhäst 396

(Medeltal under perioden 2009–2013)

## ► ANTAL REGISTRERADE FÖL

2009:	12 532
2010:	11 104
2011:	11 500
2012:	9 411
2013:	8 146

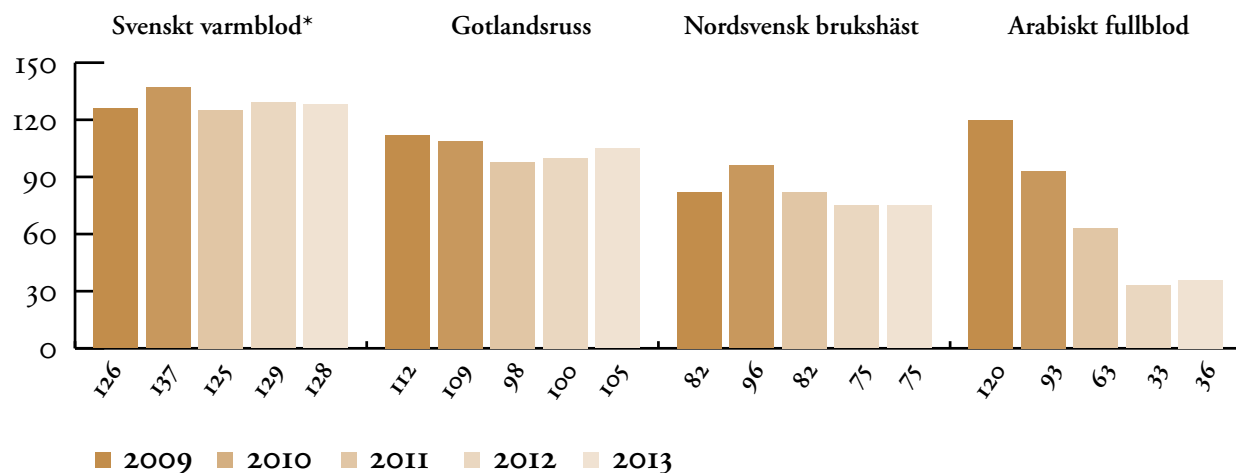
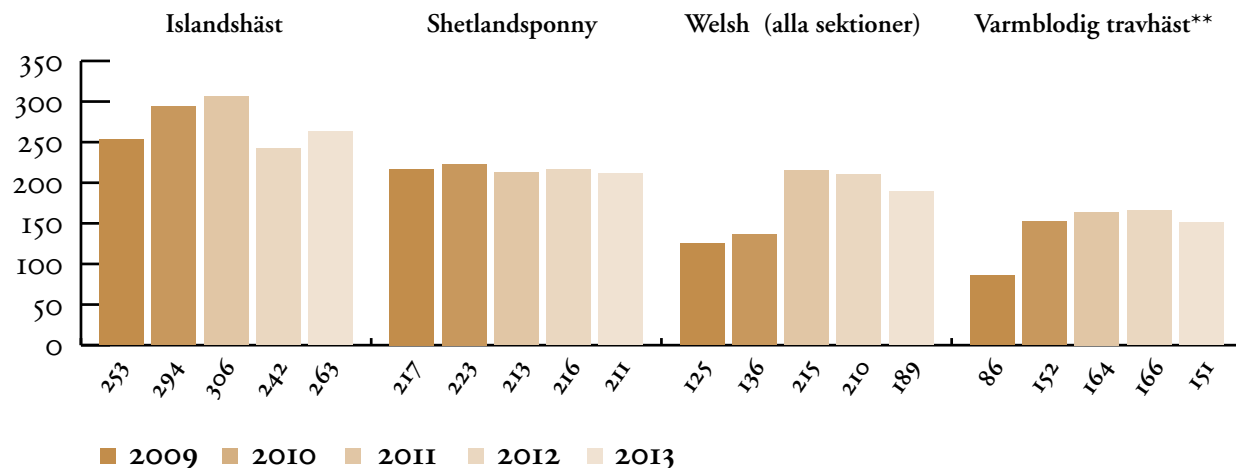
## ► REGISTRERADE FÖL/ BETÄCKNINGAR

2009:	65 %
2010:	66 %
2011:	69 %
2012:	66 %
2013:	63 %

Medel: 66 %



# ANTAL VERKSAMMA HINGSTAR PER RAS OCH ÅR



Observera att ovanstående diagram har olika skalor.

## ► BETÄCKNINGAR PER HINGST

Det genomsnittliga antalet betäckningar en hingst gör per år är 9 under perioden 2009–2013. Stora variationer finns från endast ett till ett par hundra betäckta ston.

Användningen av artificiell insemination (AI) påverkar i hög grad tillgängligheten och därmed stoägarens val av avelshingst. Inom aveln med svenskt varmblod användes de aktuella åren naturlig betäckning endast till 4 procent av stona medan färsk sperma stod för 20 procent, kyld (transport)sperma för 70 procent och fryst sperma för resterande 6 procent av betäckningarna. Motsvarande siffror för varmblodstravare var 6 procent naturlig betäckning, drygt 41 procent färsk sperma, 37 procent transportsperma och resterande cirka 15 procent fryst sperma. Inom aveln med kallblodstravare används AI till mer än två tredjedelar av stona.

◀ Tabellen avser hingstar vars betäckningar registreras i Sverige. Därtill kommer ett antal hingstar som är verksamma via semin men där betäckningarna redovisas i annat land. Noteras kan i detta sammanhang att svenskt varmblod använder sig totalt av ca 200 hingstar per år varav knappt 130 är stationerade i Sverige. Antalet avelsverksamma varmblodiga travarhingstar är ungefär lika många som hos svenskt varmblod, men det är högre andel som är stationerade i Sverige, ca 160 hingstar.

\* Hingstar stationerade i Sverige.

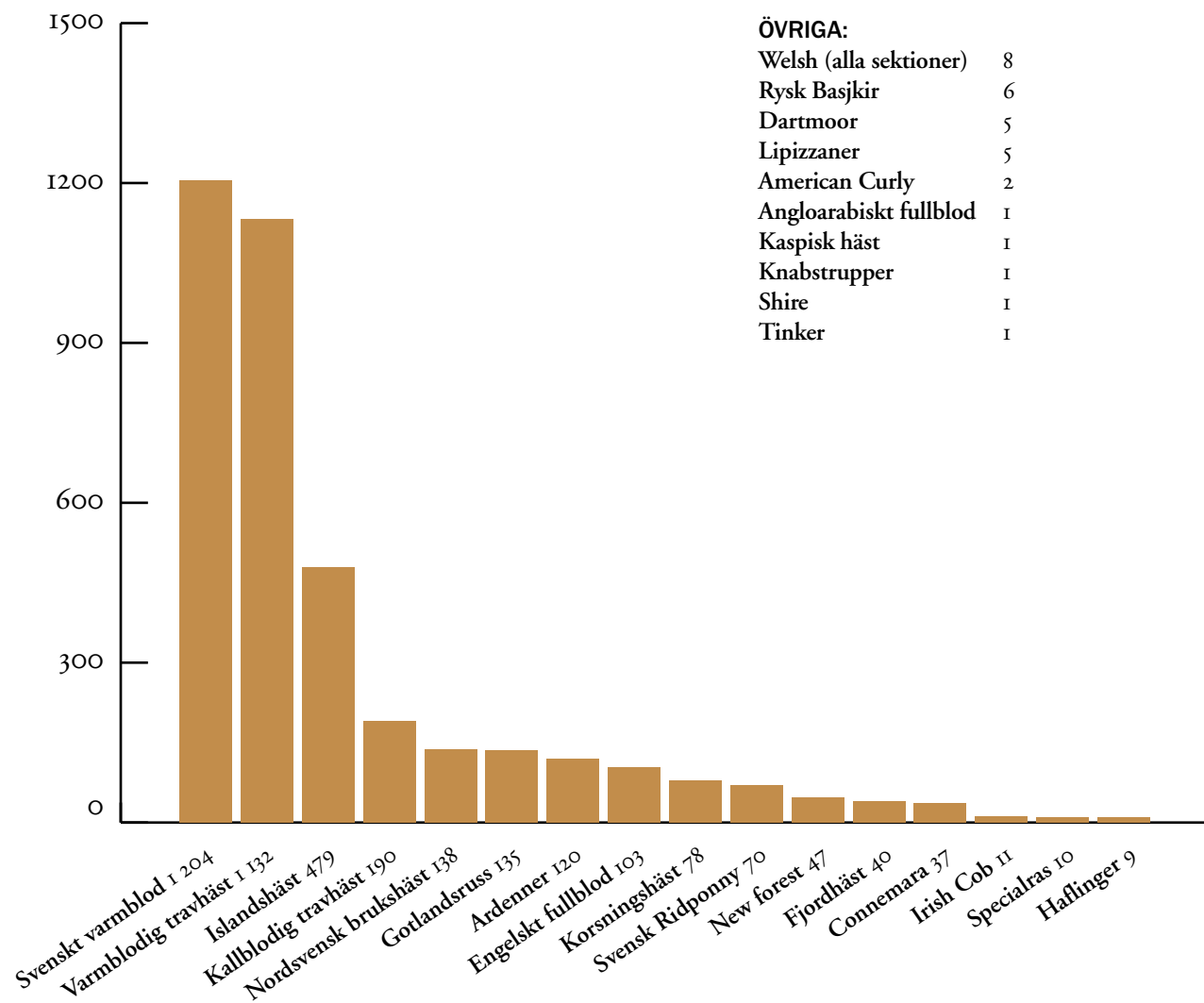
\*\* Utländska seminhingstar ingår inte.

Fortsättning antal verksamma hingstar per ras och år

ÖVRIGA:	2009	2010	2011	2012	2013
Ardenner	65	66	61	57	65
Fjordhäst	48	45	42	40	32
Kallblodig travhäst	36	43	33	38	42
New forest	46	41	30	27	26
Engelskt Fullblod	40	38	30	28	24
Connemara	31	30	27	28	24
American Quarterhorse	38	47	40		4
Svensk Ridponny		33	19	21	18
Irish Cob	27	28	15	6	12
Tinker	24	31	9	1	
Pura Raza Española		23	8	13	15
Morgan		16	11	10	13
Specialras, raskod 10	13	15	9	6	6
Haflinger	7	13	9	9	8
Appaloosa	7	25	11		
Dartmoor	11	7	8	7	1
Lipizzaner	8	11	11		4
Knabstrupper	7	9	3	2	4
American Painthorse	11	8	2		1
Rysk Basjkir	5	5	4	5	2
Korsningar/okänd ras		10	2	4	4
American Curly	7	5	1	1	3
Kaspisk häst	2	7	3	2	3
Shire	4	7	1	3	2
Frieser		7	1	4	3
Shagyaarab	1	4	3	1	
Angloarabiskt fullblod	6	1			1

# UPPFÖDARE I SVERIGE

Antal uppfödare bosatta i Sverige som fött upp minst en häst/år under två av tre år (2010–2012)



**ÖVRIGA:**

Welsh (alla sektioner)	8
Rysk Basjkir	6
Dartmoor	5
Lipizzaner	5
American Curly	2
Angloarabiskt fullblod	1
Kaspisk häst	1
Knabstrupper	1
Shire	1
Tinker	1

## ► DEFINITION AV UPPFÖDARE

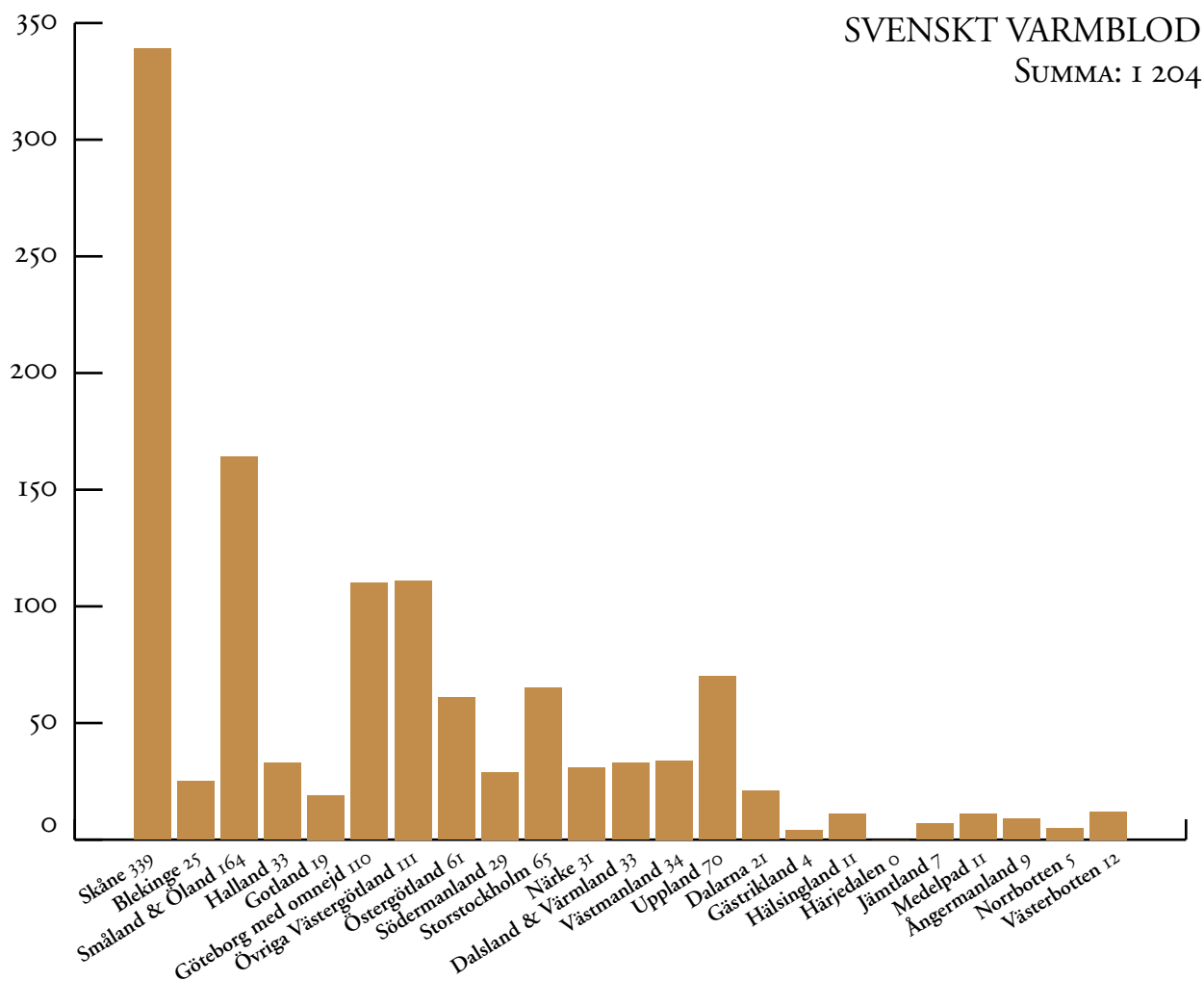
I denna sammanställning definieras en uppfödare som en person eller företag som har fött upp minst ett registrerat föl under två av de tre åren 2010 – 2012. Syftet med denna definition är att få fram de uppfödare som har en kontinuerlig verksamhet och inte enbart föder upp enstaka föl med flera års mellanrum.

☞ Antalet uppfödare enligt definitionen minst en häst per år under två av tre år under perioden 2010–2012 är totalt 3 800. Uppgifterna här är hämtade från Blå Basen, Svenska Islandshästarförbundet, Svensk Galopp, Svensk Travsport och Svenskt Varmblod.



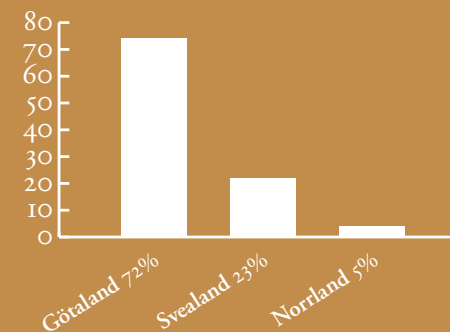
# FORTSÄTTNING UPPFÖDARE I SVERIGE

Geografi uppfödare enligt definition fördelad efter postnummer



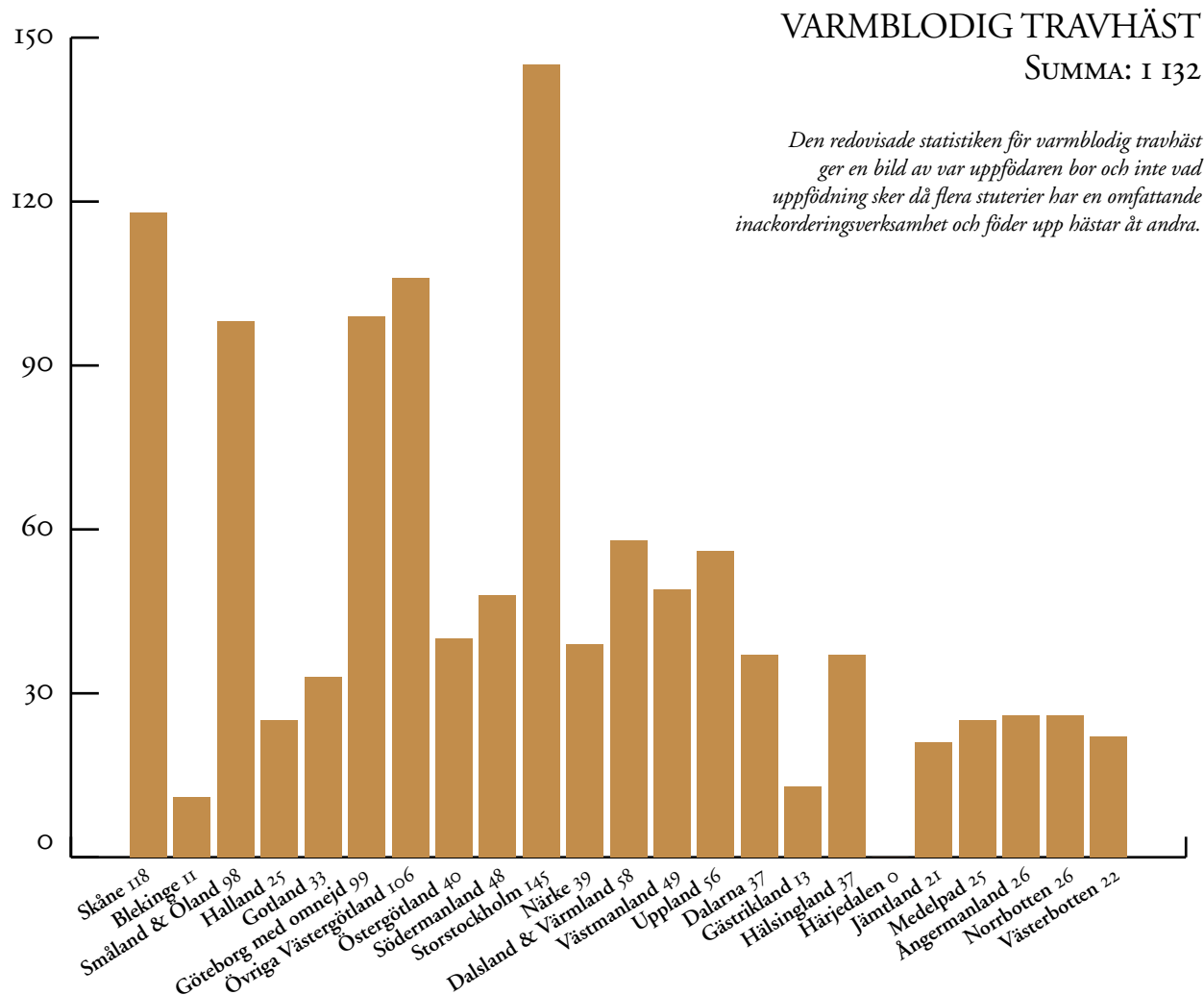
De definierade uppfödarna som har fött upp minst ett föl under två av de tre åren 2010–2012 har lokaliserats via postnummer. För rasen svenskt varmblood fördelas uppfödarna över landet på enligt följande:

► HÄR BOR UPPFÖDARE AV SVENSKT VARMBLOD



# FORTSÄTTNING UPPFÖDARE I SVERIGE

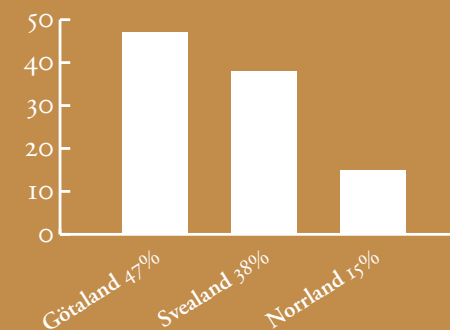
Geografi uppfödare enligt definition fördelad efter postnummer



☛ De definierade uppfödarna som har fött upp minst ett föl under två av de tre åren 2010–2012 har lokaliserats via postnummer. För rasen varmblodig travhäst fördelas uppfödarna över landet på enligt följande:

☛ Observera att många travstion är uppstallade på annan ort än där uppfödaren bor. Uppfödare avser den person eller företag som företräder hästen i det fall det är flera ägare till hästen.

### ► HÄR BOR UPPFÖDARNA AV VARMBLODIGA TRAVHÄSTAR





## UPPFÖDARE AV VARMBLODIG TRAVHÄST OCH SVENSKT VARMBLOD – EN JÄMFÖRELSE

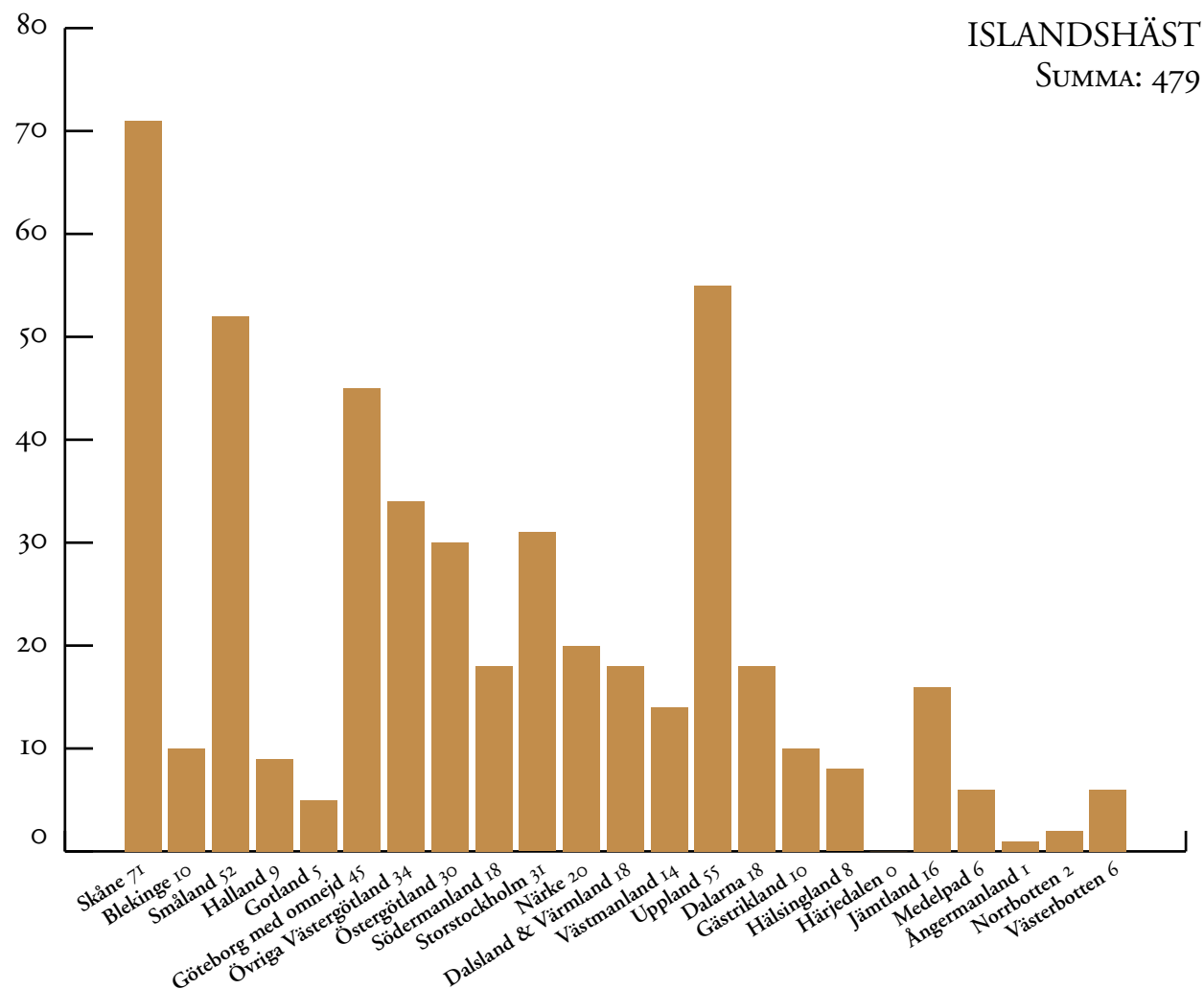
Antalet uppfödare enligt definitionen minst en häst per år under två av tre år under perioden 2010–2012 är för varmblodig travhäst 1 132 uppfödare och motsvarande siffra för svenskt varmblod är 1 204.

Antalet unika uppfödare (personer eller företag som har registrerat minst ett föl under perioden 2010–2012) för dessa två raser är för varmblodig travhäst 3 185 och för svenskt varmblod 4 752. Under denna treårsperiod registrerades 9 421 varmblodiga travhästföl respektive 7 995 svenska varmbloidsföl. Detta innebär att de unika uppfödarna i snitt föder upp 3,0 travhästföl respektive 1,7 svenska varmbloidsföl. Antalet uppfödare som endast föder upp ett föl är alltså större bland dem som föder upp svenskt varmblod.



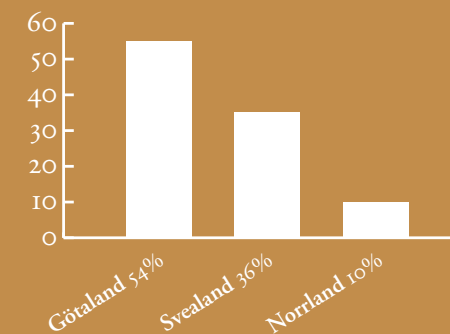
# FORTSÄTTNING UPPFÖDARE I SVERIGE

Geografi uppfödare enligt definition fördelad efter postnummer



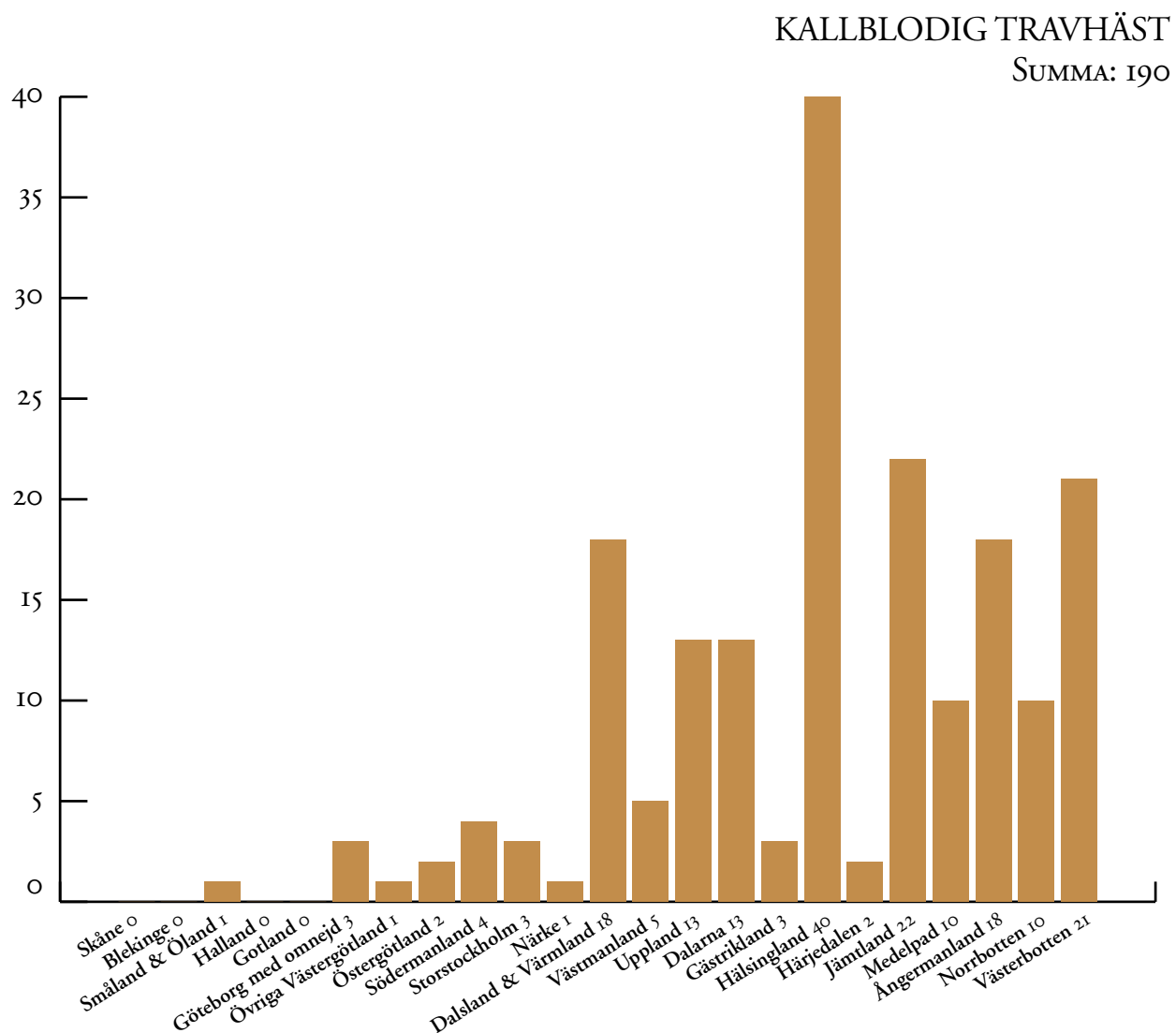
De definierade uppfödarna som har fött upp minst ett föl under två av de tre åren 2010–2012 har lokaliserats via postnummer. För rasen islandshäst fördelas uppfödarna över landet enligt följande:

## ► HÄR BOR UPPFÖDARE AV ISLANDSHÄST



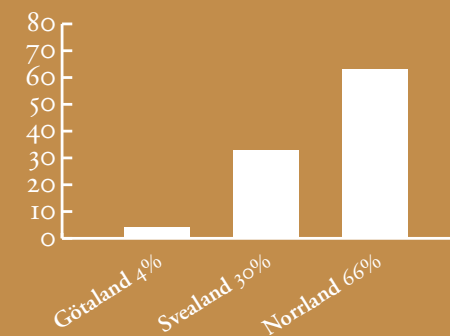
# FORTSÄTTNING UPPFÖDARE I SVERIGE

Geografi uppfödare enligt definition fördelad efter postnummer



De definierade uppfödarna som har fött upp minst ett föl under två av de tre åren 2010–2012 har lokaliserats via postnummer. För rasen kallblodig travhäst fördelas uppfödarna över landet enligt följande:

## ► HÄR BOR UPPFÖDARNA AV KALLBLODIGA TRAVHÄSTAR

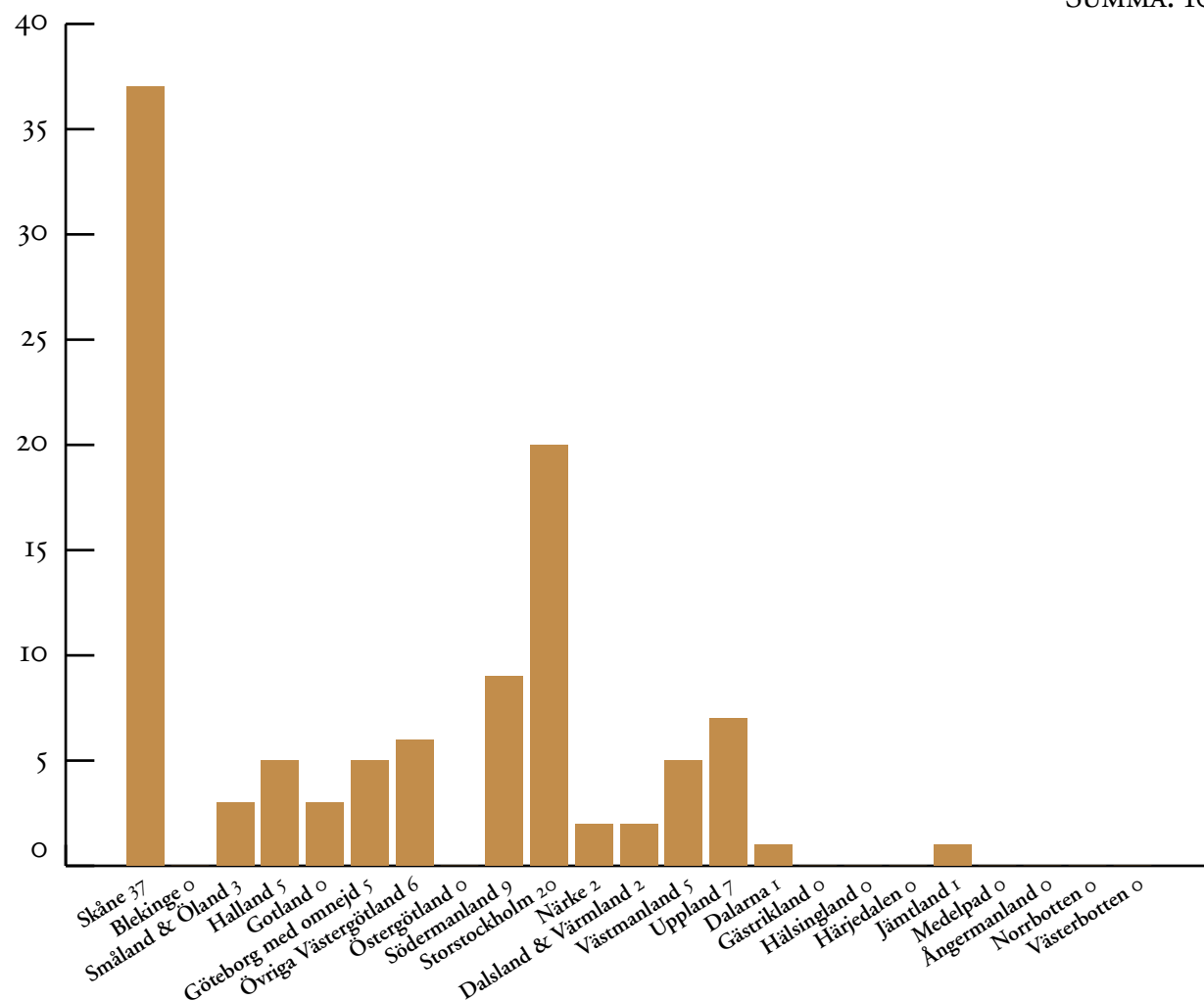


# FORTSÄTTNING UPPFÖDARE I SVERIGE

Geografi uppfödare enligt definition fördelad efter postnummer

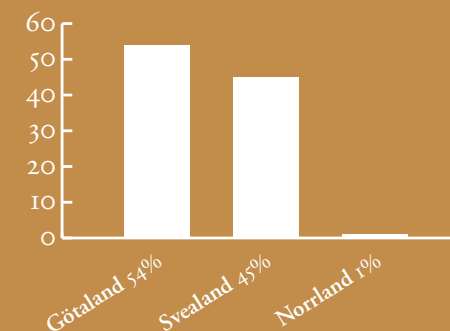
## ENGELSKT FULLBLOD

SUMMA: 103



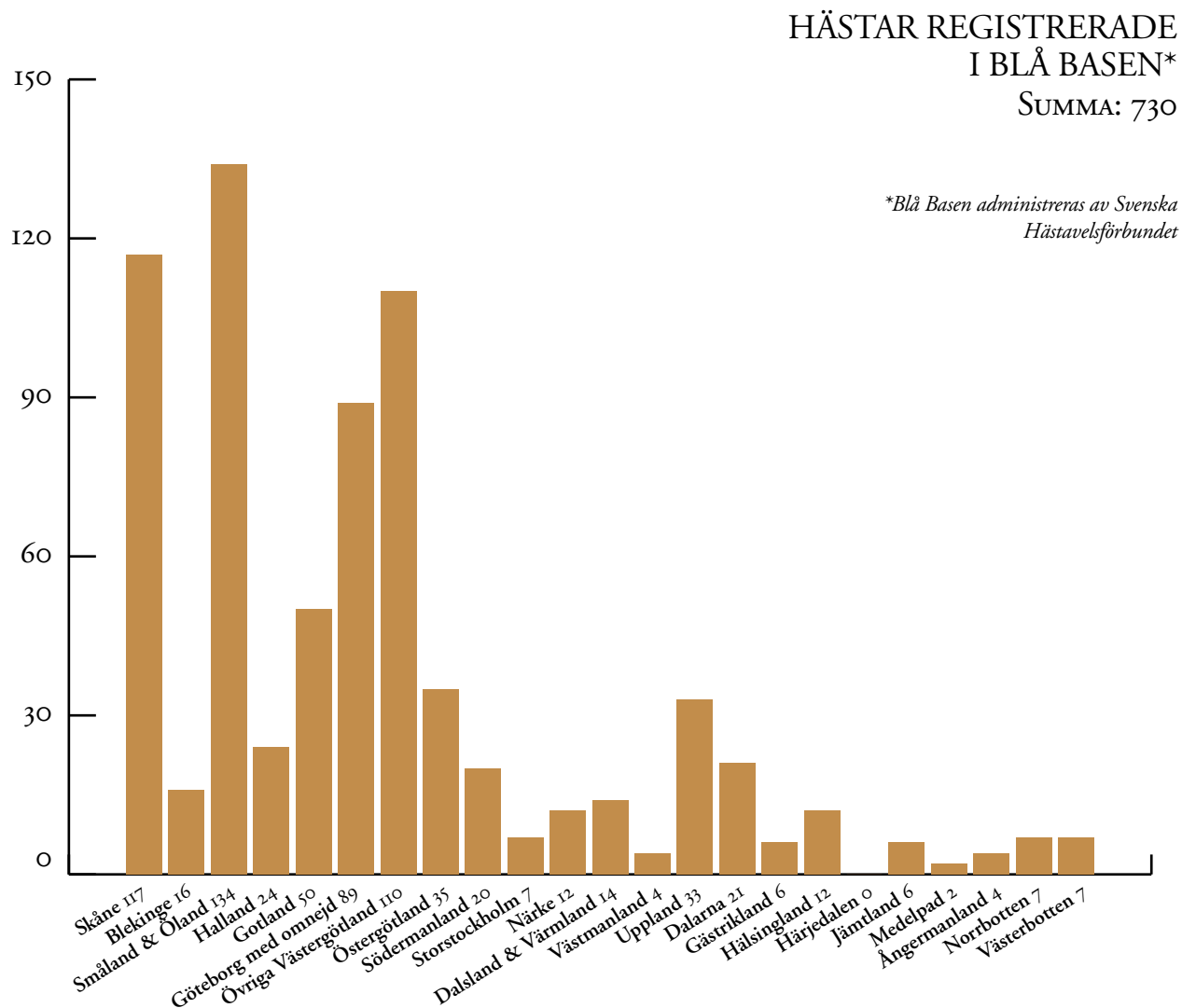
De definierade uppfödarna som har fött upp minst ett föl under två av de tre åren 2010–2012 har lokaliserats via postnummer. För rasen engelskt fullblod fördelas uppfödarna över landet enligt följande:

### ► HÄR BOR UPPFÖDARE AV ENGELSKT FULLBLOD



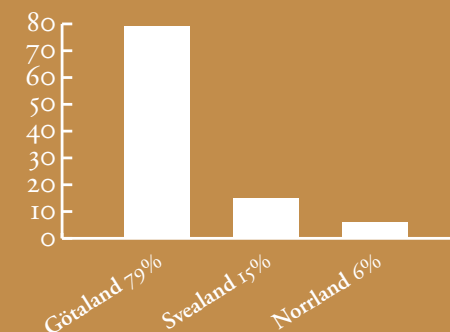
# FORTSÄTTNING UPPFÖDARE I SVERIGE

Geografi uppfödare enligt definition fördelad efter postnummer



De definierade uppfödarna som har fött upp minst ett föl under två av de tre åren 2010–2012 har lokaliserats via postnummer. För de raser som registreras i SH:s Blå Basen fördelas uppfödarna över landet enligt följande:

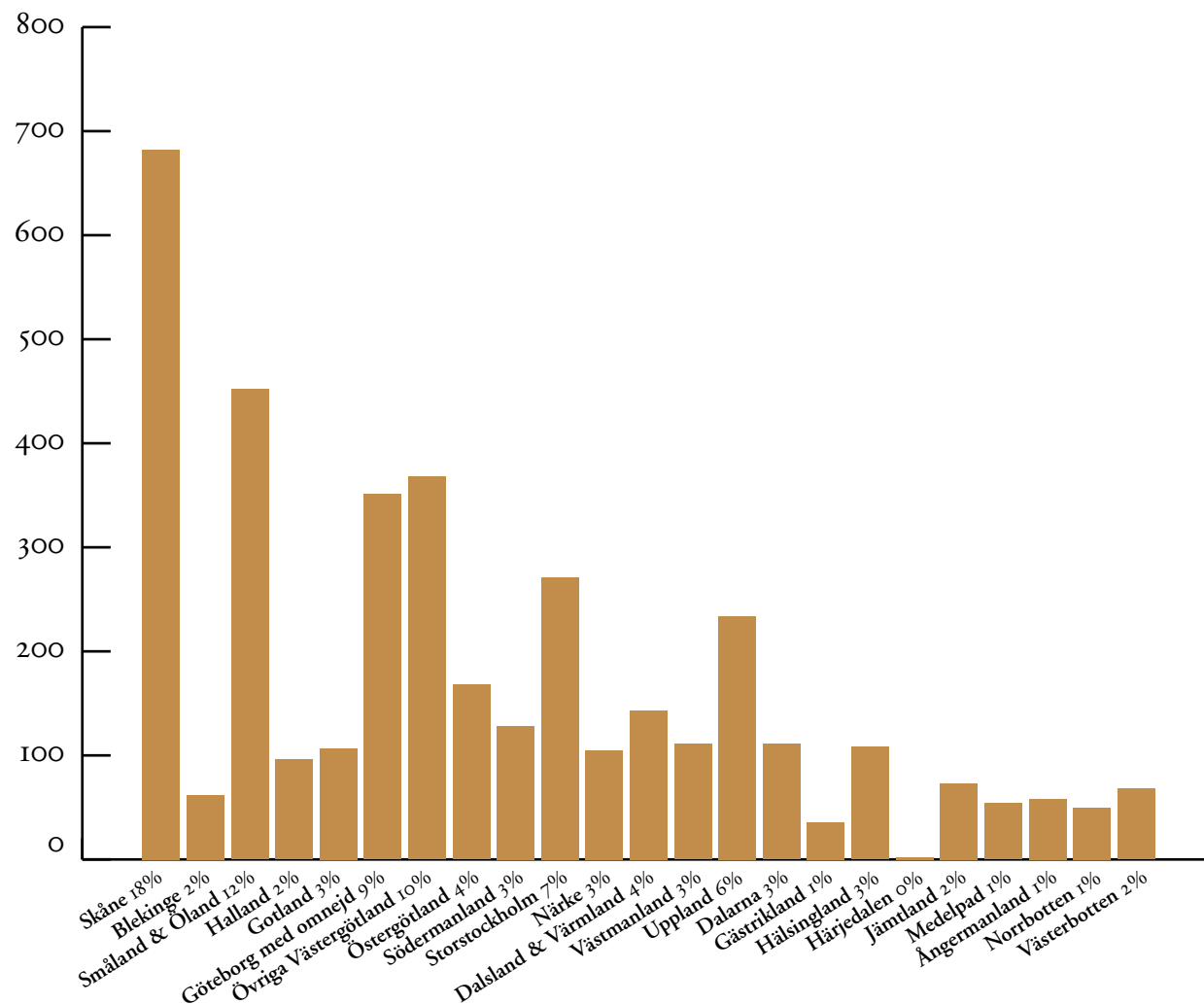
### ► HÄR BOR UPPFÖDARE AV "HÄSTAR I BLÅ BASEN"



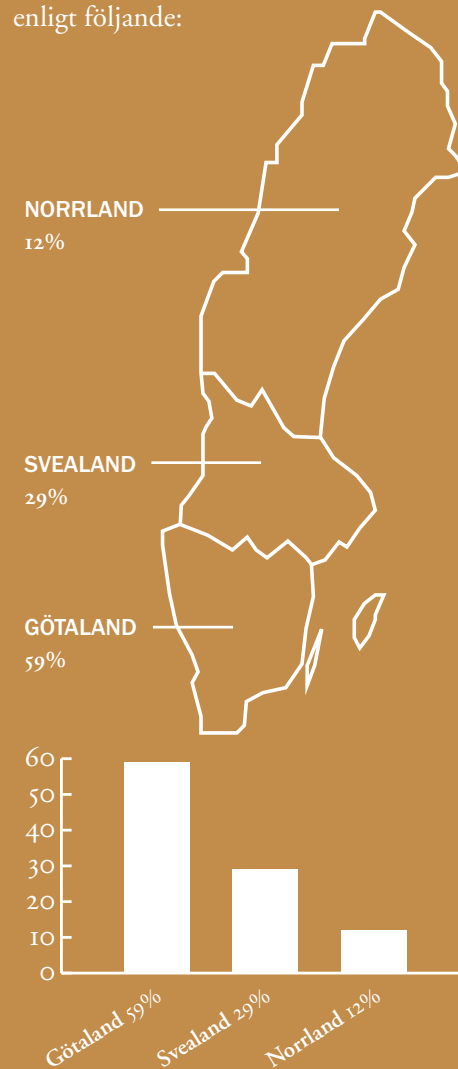


# FORTSÄTTNING UPPFÖDARE I SVERIGE

Geografi uppfödare enligt definition fördelad efter postnummer. För raserna islandshäst, svenskt varmblod, engelskt fullblod, varmblodig travhäst och kallblodig travhäst, samt de raser som ingår i Blå Basen.

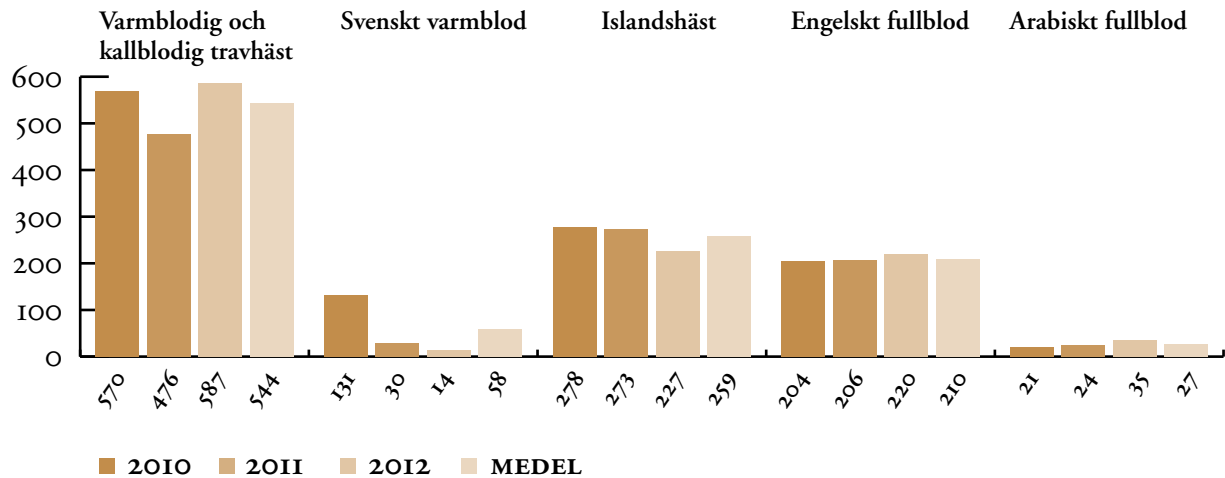


De definierade uppfödarna som har fött upp minst ett föl under två av de tre åren 2010–2012 har lokaliserats via postnummer. För raserna islandshäst, svenskt varmblod, engelskt fullblod, varmblodig travhäst och kallblodig travhäst, samt de raser som ingår i Blå Basen fördelas uppfödarna över landet enligt följande:



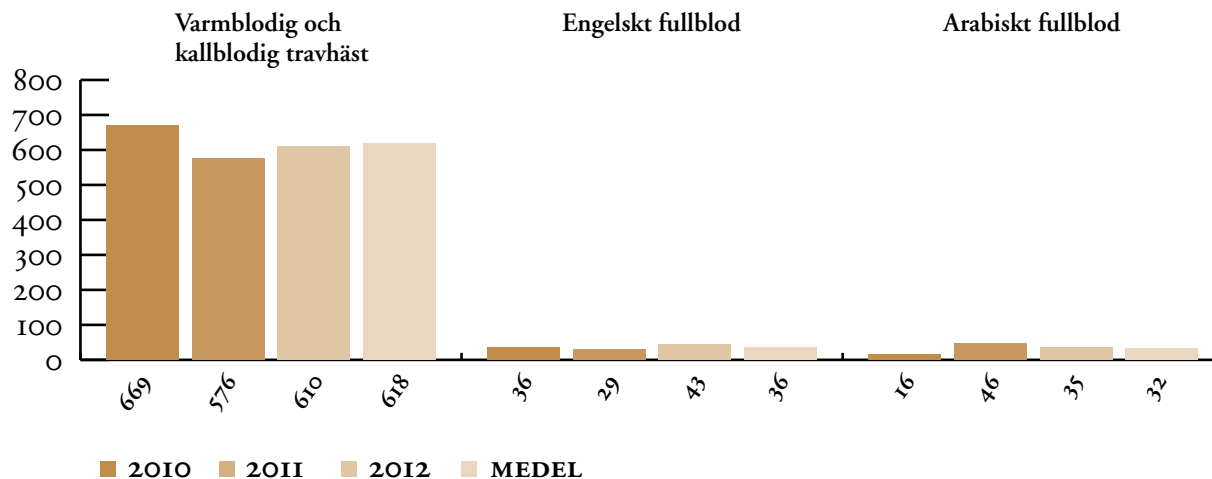
# INFÖRDA HÄSTAR

Antal införda hästar



# UTFÖRDA HÄSTAR

Antal utförda hästar



## INFÖRDA HÄSTAR

☛ En fråga om antalet hästar som införts per år under perioden 2010–2012 ställdes till flera olika hästregister. Tyvärr saknas uppgifter om detta i många fall eftersom dessa uppgifter inte registreras i samband med inregistrering av utländska hästar. Därtill kommer det okända antalet hästar som införs och inte registreras alls i de svenska registren.

Totalsumman i denna sammanställning är 1 099 hästar per år. Dessa siffror ger ingen helhetsbild utan innehåller, som tidigare påpekats, ett stort mörkertal.

För varmblodig och kallblodig travhäst är det s.k. definitiva importer och exporter som efterfrågats. De temporära dito är inte med i denna statistik.

## UTFÖRDA HÄSTAR

☛ Uppgifter om antal utförda hästar under perioden 2010–2012 kunde endast fås av Svensk Galopp, Svensk Travsport och Svenska Arabhästregistraturen. Den väl kontrollerade verksamheten, bland annat kraven på spelsäkerhet, inom trav och galoppsporten bidrar till att registeruppgifter om hästarna hålls uppdaterade på ett bra sätt för dessa raser. Totalsumman i denna sammanställning är 687 utförda hästar per år.



## SAMMANFATTNING

Som vi kan se i denna rapport fortsätter betäckningssiffrorna att sjunka, vilket leder till att antalet svenskfödda hästar i landet även de blir färre. Om detta kompenseras av en ökad införsel av hästar från utlandet eller om det totala hästantalet i Sverige sjunker finns dessvärre ingen tillförlitlig statistik om i dagsläget.

Att betäckningssiffrorna minskar beror troligen på en mängd orsaker. Ett skäl är att världsekonomin under rapportperioden drabbats av finansiella kriser av olika karaktär. Detta har medfört en allmän försiktighet i samhället som gjort att hästägarna minskat sin vilja att köpa nya hästar. En direkt konsekvens av detta blir att uppfödarna får svårt att få avsättning för sina unghästar vilket i sin tur leder till ett minskat intresse för att betäcka på nytt. Det svåra finansiella läget i flera europeiska länder har också medfört att det går att köpa mycket billiga hästar från utlandet, vilket även det är en bidragande orsak till att de svenska uppfödarna har svårt att sälja sina uppfödningar. Andra orsaker som påverkar hästsektorn är omvärldsfaktorer som urbaniseringen, förändrade livsstilar, oklarheter i skattesystemet för uppfödare och kostnadsökningar.

En av hästnäringens prioriterade uppgifter framöver, även ur ett uppfödarperspektiv, är därför att arbeta med hästagarrekrytering samt att hitta former för att bättre kunna marknadsföra och försälja svenskfödda hästar.

Vi kan också konstatera att ca 90 % av all hästuppfödning är koncentrerad till Götaland och Svealand. Det finns dock en variation mellan raserna, var i landet uppfödningen är mest frekvent. Kallblodiga travhästar föds till övervägande delen upp i Norrland.



Vi nås ganska ofta av nyheter om vikande betäckningsiffror och att svenskar åker utomlands för att köpa häst. Samtidigt visar undersökningar att majoriteten tycker att svenskfödda hästar håller hög kvalitet. Det ska vi prata om och vara stolta över.

Horses made in Sweden vill lyfta fram allt det positiva som våra svenskfödda hästar står för, oavsett ras och sport prata och visa de mervärden som svenska uppfödare ger. Läs mer på [www.horsesmadeinsweden.se](http://www.horsesmadeinsweden.se) eller [facebook.com/horsesmadeinsweden](https://facebook.com/horsesmadeinsweden)





*Rapporten Hästar och uppfödare i Sverige* har tagits fram av Hästnäringens Nationella Stiftelse (HNS) och Hästnäringens Avelskommitté, det vill säga Svensk Travsport, Svenskt Varmblod, Svensk Galopp, Svenska Hästavelsförbundet, Svenska Islandshästförbundets avelssiftelse och LRF.

Hästnäringens Nationella Stiftelse, HNS, är ett samverkansorgan inom svensk hästsektor. Speciellt intresse ägnas åt utbildning samt avel och uppfödning. HNS har det övergripande ekonomiska och organisatoriska ansvaret för Hästnäringens Riksanläggningar Flyinge, Strömsholm och Wången. Andra verksamhetsområden är gemensamma frågor samt forskning och utveckling via Stiftelsen Hästforskning. Du kan läsa mer om HNS och Avelskommittén på [www.nshorse.se](http://www.nshorse.se)